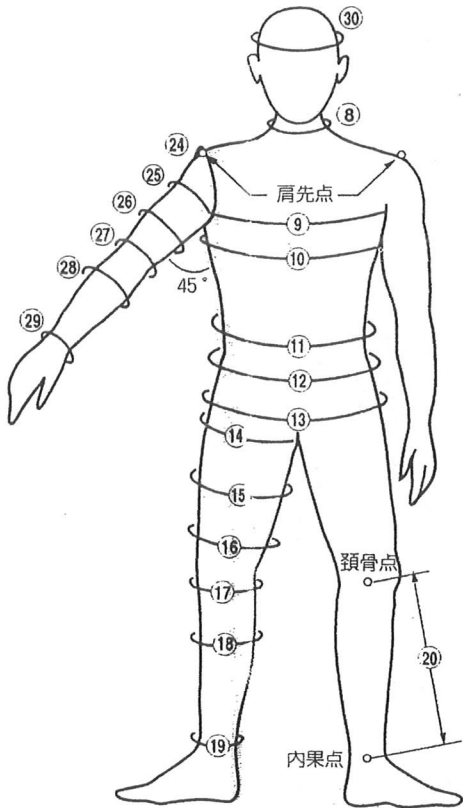
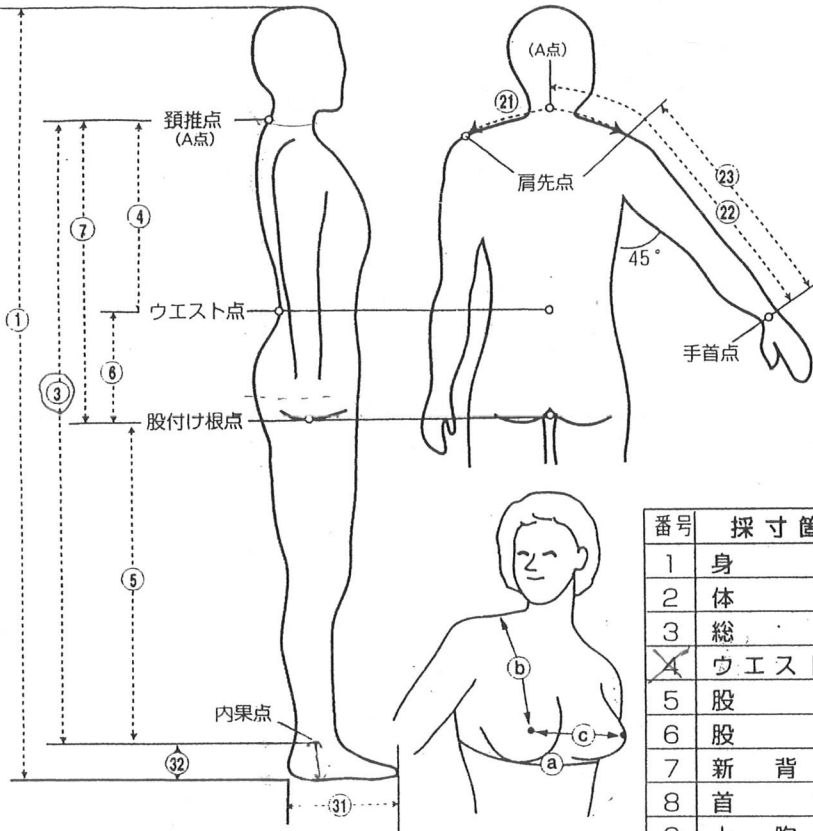
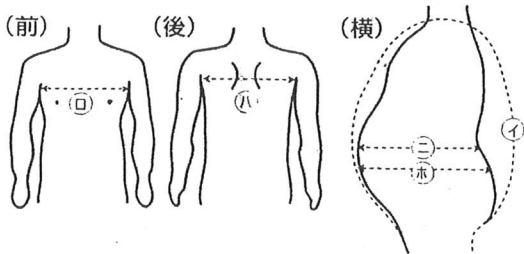


標準体形の採寸



B体 体形の採寸追加箇所



採寸にあたって..... 水着がベスト !!

お客様一人ひとりに最高のフィット感と満足感を味わって頂くため、着易くかつジャストフィットする製品をおとどけしています。

ウエットスーツの制作作業では正確で正しい採寸値が頼りです。採寸に当たっては自然体を保ち必ず水着姿でゆるくもなく、きつくもなく特に関節部周辺をより慎重に、より正確に測定して頂くようお願い致します。

番号	採寸箇所	計り方
1	身長	どきどき正しく
2	体重	〃
3	総丈	頸椎点 (A点) ~ 内果点 (内くるぶし中心)
4	ウエスト丈	頸椎点 ~ ウエスト点まで一気に計測
5	股下	股付け根点 ~ 内果点
6	股上	股付け根点 ~ ウエスト点
7	新背丈	股付け根点 ~ 頸椎点 (A点) まで一気に計測
8	首囲	ノドボトケを避けて最も細い部分まわり
9	上胸囲	自然体で上肘下垂した状態で脇の下まわり
10	胸囲	自然体で上肘下垂した状態で乳頭囲まわり
11	腹囲	ヘソの少し上の最も細い部分まわり
12	下腹囲	下腹部の最も太い部分まわり
13	尻囲	尻部の最も太い部分まわり
14	大腿最大囲	太もも付け根点の最も太い部分まわり
15	太もも中間囲	股付け根点と膝上の中間の部分まわり
16	膝上囲	膝の上まわり
17	膝下囲	皿に下の細い部分まわり
18	フクラハギ囲	フクラハギの最も太い部分まわり
19	足首囲	くるぶしを避けて足首の最も細い部分まわり
20	スネ長	頸骨点の内側 ~ 内果点 (内くるぶし中心)
21	肩幅	左右の肩先点間の頸椎点 (A点) を通過して体表にそった長さ
22	衿丈	腕を45°に開いた状態で頸椎点 (A点) ~ 肩先点 ~ 手首点
23	袖丈	腕を45°に開いた状態で肩先点 ~ 手首点
24	腕付け根囲	腕を45°に開いた状態で脇下 ~ 肩先点のまわり
25	上大腕囲	腕を45°に開いた状態で最上大腕のまわり
26	大腕囲	腕を45°に開いた状態で上腕二頭筋の最も太い部分
27	肘囲	腕の最も細い部分まわり
28	肘下囲	腕のすぐ下の最も太い部分まわり
29	手首囲	くるぶしを避けて手首の最も細い部分まわり
30	頭囲	耳上から眉毛を通して頭の最も太い部分まわり
31	足長	かかと ~ つま先
32	内果高	内果点 ~ 足底
33	A点 ~ 尾ティ骨	
34	脇下 ~ 手首	脇下から手首の内側くるぶし中心

(女性)

a	アンダーバスト	
b	乳下り	乳頭より垂直に上の肩の上部分
c	乳頭間	

B体型採寸箇所

イ	渡し	首の付け根から股下を通過して一周
ロ	胸巾	脇を閉めて背すじをのばした状態で腕と胸と、脇の下の筋が入るところから計測
ハ	背巾	脇を閉めて背すじをのばした状態で腕と胸と、脇の下の筋が入るところから計測
ニ	B体腹囲	最も太い部分まわり
ホ	下腹囲	最も細い部分まわり